

Münzspiel


Als Spielmaterial braucht ihr:

- Ein Blatt Papier
- Ein Stift
- Neun Münzen


Zuerst zeichnet ihr ein Quadrat, welches ihr in 5 mal 5 gleich großen Kästchen unterteilt.

Fertig ist das Spielfeld!!


Die Münzen werden in ihre Ausgangsposition gebracht.
Bildet dazu drei Reihen in der Mitte des Spielfelds.



Löscht Münze um Münze vom Spielfeld. In dem ihr eine Münze mit jeweils einer anderen überspringt.



Aber Achtung!! Die Münze muss dazu direkt vor der springenden Münze liegen und hinter ihr muss ein Feld frei sein. Nur dann darf sie übersprungen und gelöscht werden.



Es darf außerdem auch diagonal gesprungen werden.

Das Ziel des Spiels ist es am Ende nur noch eine Münze übrig zu haben und diese kann noch in der Mitte des Spielfelds liegen.

